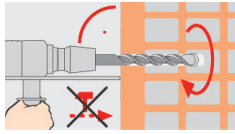



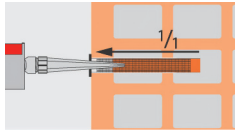
INSTALACJA



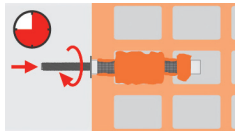
1. Wywiercić otwór zgodnie z parametrami instalacyjnymi.



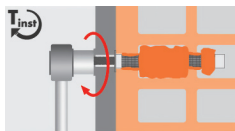
2. Umieścić tuleję perforowaną w otworze.



3. Umieścić tubę w narzędziu aplikującym, otworzyć, dokręcić mieszadło, wstrzyknąć żywicę do otworu i wypełnić go w całości.



4. Umieścić pręt w otworze i obrócić kilka razy w celu równomiernego rozłożenia żywicy wokół pręta. Sprawdzić czas wiązania i utwardzania przed obciążeniem pręta.



5. Dokręcić element mocowany stosując właściwy moment dokręcający wskazany w tabeli parametrów instalacyjnych.